

DEPARTEMENT DES HAUTS-DE-SEINE




EPT Vallée Sud - Grand Paris

PLU

**Secteur Albert 1er
Document graphique**

Révisé par délibération du Conseil de Territoire le 27 septembre 2016
Modifié le 25 septembre 2018



-  Limite de zone
-  Ilot 1 - H : 18 m - CES : 80%
-  Ilot 2 - H : 15 m / 18 m - CES : 50%

