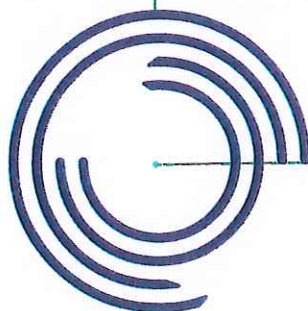


# LES CHIFFRES CLÉS POUR LE GAZ 2019

ANNEXE AU RAPPORT D'ACTIVITÉ 2019 DU SIGEIF

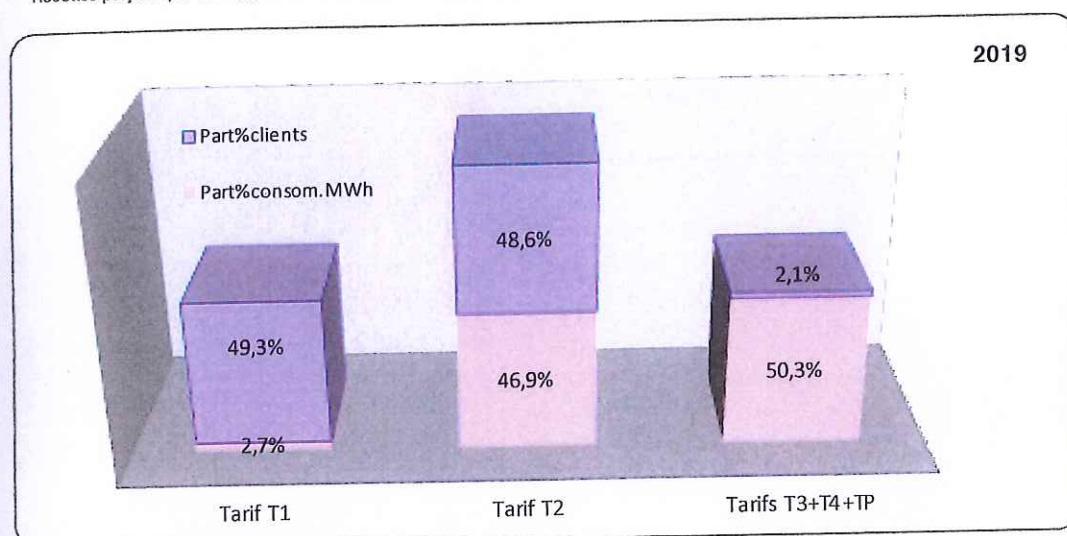


## A - LES CLIENTS ET LA CONSOMMATION PAR CATEGORIE

en MWh	Nombre de clients			Consommation					
	Total clients	Clients T1	Clients T2	Clients T3+T4+TP	Total consommation	Conso. T1*	Conso. T2	Conso. T3+T4+TP	Tt. Recettes (en k€ HT)**
2019	4 401	2 170	2 138	93	132 988	3 648	62 402	66 938	1 481
2018	4 465	2 249	2 129	87	136 362	3 719	64 403	68 240	1 488
2017	4 556	2 332	2 134	90	141 649	3 606	66 530	71 513	1 500

\* DCP : données à caractères personnelles (moins de 11 clients ou moins de 200 MWh de consommation annuelle)

\*\* Recettes perçues par GRDF, gestionnaire du réseau de gaz naturel.



T1 (< 6 MWh/an) : usage cuisine. T2 (6 à 300 MWh/an) : chauffage domestique, écoles, Pmi. T3 (300 à 5 000 MWh/an) : Pme, piscines, groupes scolaires. T4 (> à 5 000 MWh/an) : grands ensembles immobiliers. TP : très gros consommateurs raccordés au réseau de distribution.

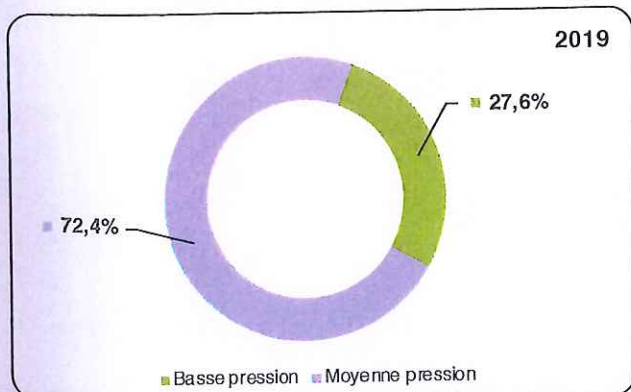
## B - NATURE ET LONGUEUR DU RESEAU DE DISTRIBUTION PUBLIQUE DE GAZ

## Pression du réseau

en mètres	Basse pression	Moyenne pression	Total
2019	11 939	31 253	43 192
2018	12 670	30 628	43 298
2017	12 991	30 535	43 526

La basse pression est en voie de disparition au profit de la moyenne pression

## Pression du réseau sur le territoire du Sigeif en 2019

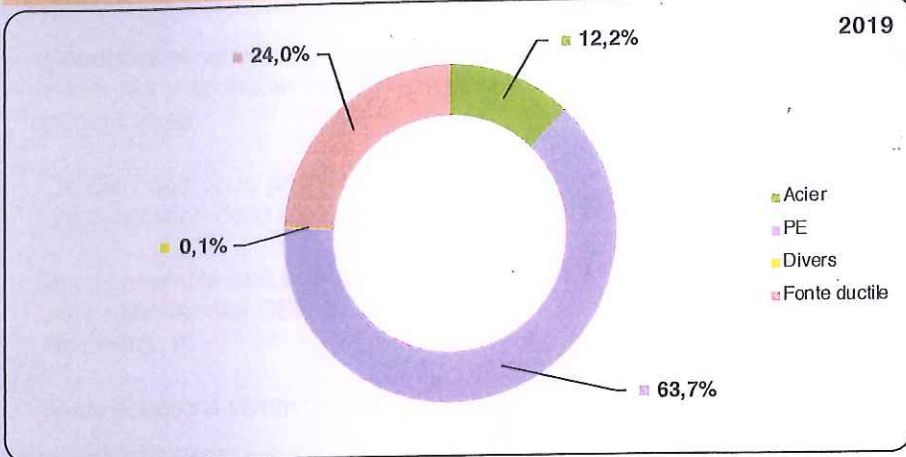


Basse pression 21,9%  
Moyenne pression 78,1%

SCEAUX

Matériaux du réseau

en mètres	Acier	PE	Divers	Fonte grise	Fonte ductile	Total
2019	5 278	27 511	49	0	10 354	43 192
2018	5 486	26 804	49	0	10 959	43 298
2017	5 482	26 708	49	0	11 287	43 526



Nature du réseau sur le territoire du Sigeif en 2019

Acier	Polyéthylène	Divers
27,8%	57,8%	0,2%
Fonte grise	Fonte ductile	
-	14,2%	

Âge moyen du réseau en 2019

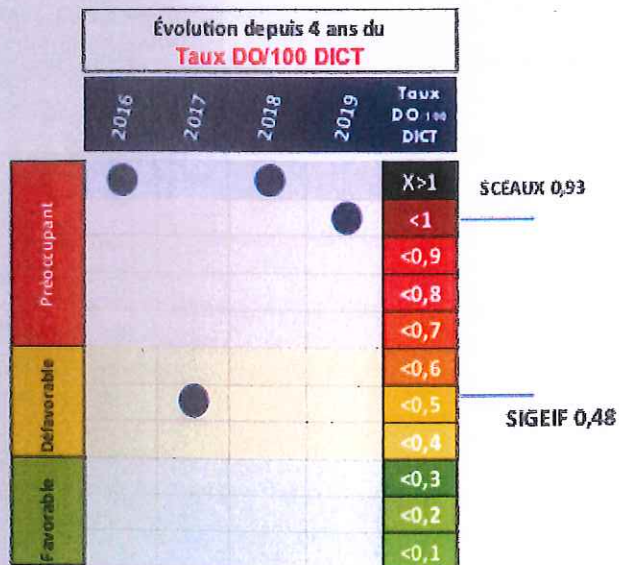
Commune	Sigeif
27,0 ans	29,0 ans

C - LES DOMMAGES AUX OUVRAGES SUR LE RÉSEAU GAZ (LORS DE TRAVAUX DE VOIRIE)

En 2019, GRDF a enregistré sur le territoire de la concession gaz du Sigeif 569 dommages aux ouvrages, dont 349 fuites enterrées. Bien que ces dommages ne représentent que 3,7 % des incidents, ils sont à l'origine de 15 % des clients coupés.

Vous trouverez ci-dessous, le taux d'endommagements sur le réseau gaz de votre commune ainsi que celui du territoire du Sigeif.

Le niveau de sécurité dans la commune est calculé à partir du nombre de dommages aux ouvrages gaz enterrés avec fuite (DO) rapporté à 100 déclarations d'intention de commencement de travaux (DICT), toutes maîtrise d'ouvrage confondues.



\* Au vu du niveau de sécurité constaté depuis 4 années sur votre territoire, la mise en place du dispositif :

**Balise Sécurité**  
de 2018-2024

Dispositif de prévention des risques d'endommagements piloté par l'Observatoire Ile-de-France des Risques travaux sur réseaux, et soutenu par le Pôle Énergie.

Est (ou a été) sans objet	
Est (ou a été) proposé	
Est (ou a été) recommandé	●
en	2019
En cours de mise en œuvre depuis	



## SCEAUX

### **CERTIFICATS D'ÉCONOMIES D'ÉNERGIE (CEE)**

Depuis le 1<sup>er</sup> janvier 2015, le Sigeif et le Sipperec proposent un dispositif commun de valorisation des certificats d'économies d'énergie (CEE), auquel votre commune participe, aux côtés de 196 autres bénéficiaires.

Ce dispositif vous permet ainsi de valoriser financièrement vos investissements éligibles en matière d'amélioration de la performance énergétique de vos équipements.

Sur l'ensemble des années 2015 à 2019, **882 825 143 kWhcumac** ont ainsi été déposés auprès du pôle national des CEE, pour le compte de l'ensemble des bénéficiaires du dispositif commun Sigeif-Sipperec.

Nous espérons vivement que votre commune fera partie des prochains dépôts en 2020.

### **GROUPEMENT DE COMMANDES POUR L'ACHAT DE GAZ NATUREL ET DE SERVICES D'EFFICACITÉ ÉNERGÉTIQUE**

#### **Fourniture de gaz :**

Les membres du groupement de commandes bénéficient d'un marché de fourniture de gaz coordonné par le Sigeif. Le marché principal est complété par deux marchés relais se terminant tous au 30 juin 2019 et dont les fournisseurs attributaires sont SAVE, ENI, Direct Energie et Gazprom. 500 membres et 11000 points de livraison sont concernés par ces marchés.

S'agissant de votre commune, elle est concernée par les fournisseurs Direct Energie et ENI, respectivement en charge de la fourniture en gaz de vos petits sites (moins de 300 MWh/an) et vos sites importants (plus de 300 MWh/an).

#### **Services d'efficacité énergétique :**

Afin d'accompagner les membres dans leurs démarches de transition énergétique, un service complet d'accompagnement par Inddigo, bureau d'études indépendant et expert en énergie, est à disposition sur simple bon de commandes. Près d'une trentaine de prestations permettent de couvrir l'intégralité des besoins d'expertise sur les bâtiments existants, les rénovations lourdes ou les projets neufs.

#### **Outil de suivi des consommations :**

Les membres du groupement de commandes bénéficient d'un accès privilégié à leurs données de consommation et de facturation énergétique permettant notamment un suivi technique et financier de leurs fluides avec des bilans mensuels et annuels par un outil de suivi appelé Calyptéo. Cet outil est à disposition de chaque membre du groupement de commandes et il est proposé en partenariat avec le Sipperec qui apporte les données sur l'électricité pour faire de Calyptéo un outil multi-fluide.

Toutes les pièces des marchés, mais également des outils pour contrôler sa facture, des invitations à des formations, et des actualités, sont disponibles sur le site dans votre espace adhérent :

[www.achat-gaz.fr](http://www.achat-gaz.fr)

## SCEAUX

### | ADHÉSION A L'ASSOCIATION SYNCOM

L'association Syncom qui regroupe environ 280 communes à ce jour, a été créée en 1993 par les syndicats intercommunaux d'Île-de-France : le Sigeif, le Sedif et le Sipperec. Enedis, GRDF et le VEDIF siègent également au conseil d'administration.

L'association Syncom propose aux collectivités d'Île-de-France, un service d'aide à la gestion de l'espace public sur leur territoire.

Une plateforme, accessible à l'adresse [www.syncom.fr](http://www.syncom.fr), comprend :

- une base de données permettant la visualisation des chantiers sur réseaux et voirie en temps réel et l'accès aux informations y étant relatives ;
- un portail cartographique permettant la mutualisation des diagnostics amiante et HAP faits dans les enrobés et des plans topographiques de corps de rue (dans le respect du standard PCRS), ainsi que de données « métiers » propres à chaque organisation ;
- des cartes thématiques.

La présidence tournante est assurée, jusqu'en septembre 2020, par M. René Herbez, représentant du Sedif.