


# **RAPPORT ANNUEL SUR LA GESTION DES MARCHÉS FORAINS DE LA VILLE DE LA SCEAUX 2023**



**SAS SOMAREP**  
3 Rue de Bassano  
75116 Paris

**SOMAREP**




# Sommaire

## 1. COMPTE RENDU TECHNIQUE

- Réglementation et administration des marchés - Généralités
- Marché du Centre
  - Liste des commerçants
    - Liste des abonnés et répartition par commerce d'activité
    - Répartition des commerçants volants le mercredi et samedi
- Marché biologique
  - Liste des commerçants
    - Liste des abonnés & répartition par commerce d'activité
    - Répartition des commerçants volants
- Le matériel des marchés
- Le personnel
  - Situation du personnel
  - Organigramme
- Les animations
- L'attestation d'assurance

## 2. COMPTE RENDU FINANCIER

- Tarifs et redevance
- Le compte publicité
- Les fluides
  - L'électricité
  - L'eau
- Compte d'exploitation
  - Les recettes TTC des marchés
  - Le compte d'exploitation
  - Comparatif 2023/2022



I.

---

# COMPTE RENDU TECHNIQUE

En application des dispositions législatives, tout concessionnaire produit chaque année un rapport d'activité de l'année écoulée.

C'est donc en application de l'article L 3131-5 du Code de la Commande Publique que le présent rapport est établi au titre de l'année 2023.

La réalisation de ce rapport répond ainsi aux principes de gestion du service public des marchés forains, de transparence et d'évaluation des politiques publiques.

Ce rapport annuel contient des informations économiques, financières et des stratégies commerciales ou industrielles protégées de sorte qu'il n'est pas communicable aux tiers en l'état (Article L311-6 du Code des relations entre le public et l'administration).


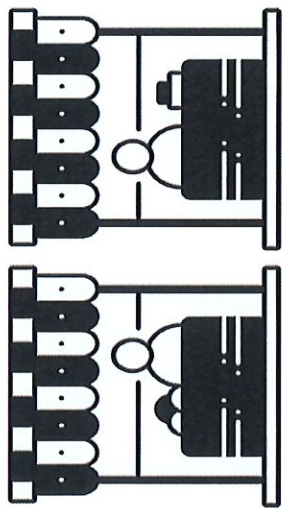
Toute demande de communication devra préalablement être soumise à la société SOMAREP afin que les données protégées soient occultées.

La Ville de Sceaux accueille deux marchés forains sur le même site, d'offre différente:

	Lundi	Mardi	Mercredi	Jeudi	Vendredi	Samedi	Dimanche
Matin			Marché traditionnel			Marché traditionnel	Marché bio
Après-midi							

# LES MARCHÉS

---



# LOCALISATION DES MARCHÉS DE SCEAUX

Marché traditionnel & marché bio

## Réglementation et administration des marchés - Généralités

L'administration et la gestion d'un marché forain répondent à un ensemble de règles incontournables ou variables en fonction des conditions contractuelles et des caractéristiques du marché.

Un contrat de délégation de service public liant la ville au délégataire donne les conditions d'exploitation du marché forain.

Un règlement des marchés encadre l'organisation des tenues de marchés : horaires et droit d'occupation du domaine public, droit de déballage, hygiène et nettoyage, sanctions, etc.

La ville met en place une Commission tripartite des marchés présidée par le Maire, composée de représentants de la Commune, du délégataire et des commerçants.

Elle se réunit autant de fois que nécessaire afin de pouvoir traiter des différents dossiers liés à la gestion des marchés (travaux, demandes de places, animations, sanctions, ...).

Le délégataire vérifie systématiquement et tous les ans les documents administratifs (kbis, attestations d'assurance, carte de commerçant non sédentaire) et techniques (conformité des stands sous halle) des commerçants qui débattent sur les marchés.

Sur le plan pratique, le délégataire met à disposition des marchés des placiers professionnels qui s'occupent de la gestion et de la commercialisation des emplacements du marché. Ils sont également un interlocuteur dynamique avec les services de la Ville et les commerçants.

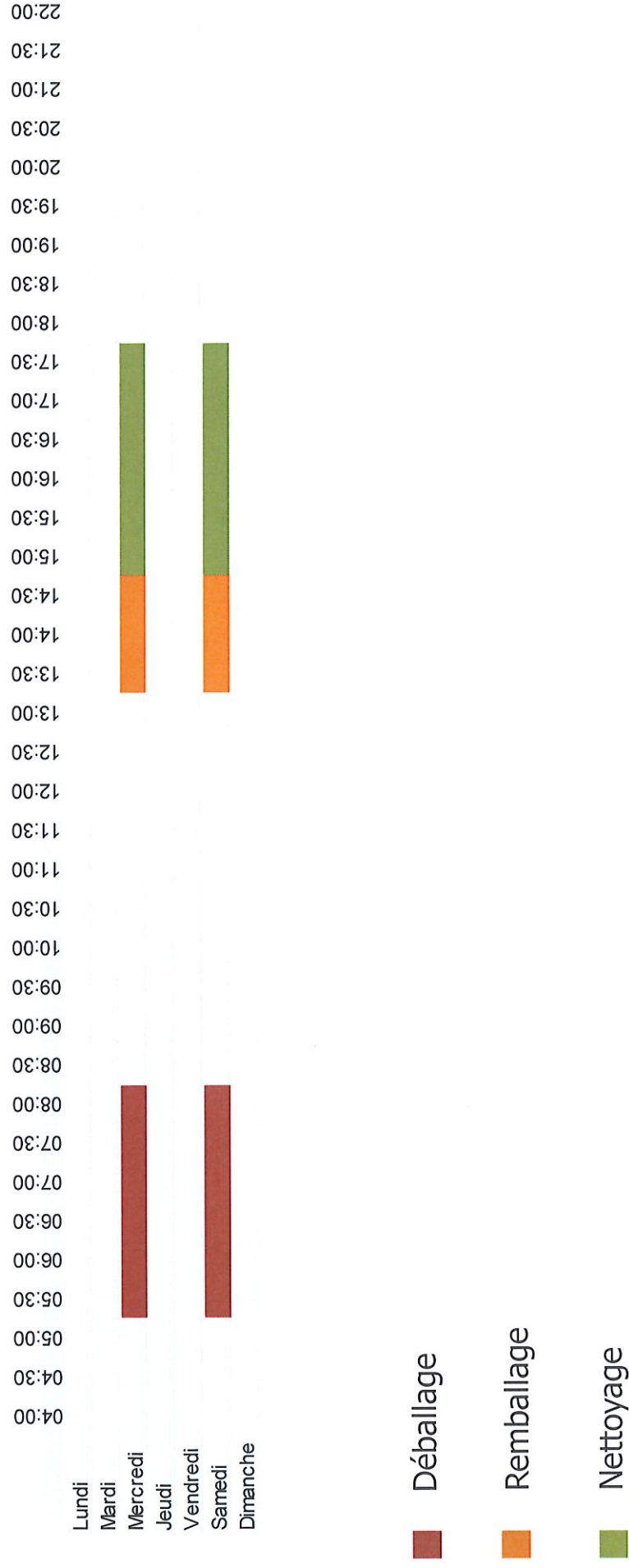
Ils s'attellent à surveiller la bonne tenue du marché : placement des commerçants volants, respect des alignements, respect des horaires réglementaires et suivi des règles d'hygiène et de salubrité des stands conformément aux normes européennes.

Enfin un gestionnaire administratif s'occupe du relationnel administratif avec la Ville et les commerçants.

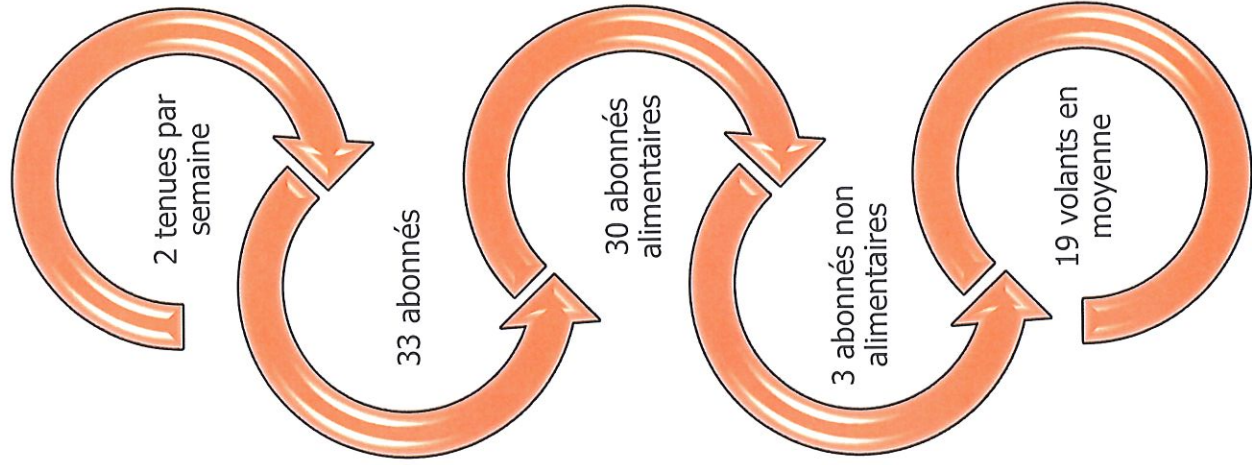


# MARCHÉ DU CENTRE

Le marché de Sceaux est un marché couvert et de plein vent situé Rue Houdan.  
Il a lieu tous les mercredis et samedis et accueille une cinquantaine de commerçants.



Le marché traditionnel de Sceaux, c'est:



Mouvement des commerçants abonnés en 2023					
Nom	Prénom	Métrage	Commerce	Date d'entrée	Date de sortie
DEBEVE		6	PRODUITS ASIATIQUES	01/03/2023	
MARBAISE	Emilie	4,7	VOLAILLES	15/02/2023	
TOUSSAINT	Florent	8	OLIVES - FRUITS SECS	04/01/2023	
CURTIS	Franck	5,5	PRODUITS ITALIENS		30/12/2023
HAMEON	Cedric	4,7	VOLAILLES		11/02/2023
LE HONG	Phuong	6	PRODUITS ASIATIQUES		25/02/2023

# Liste des abonnés

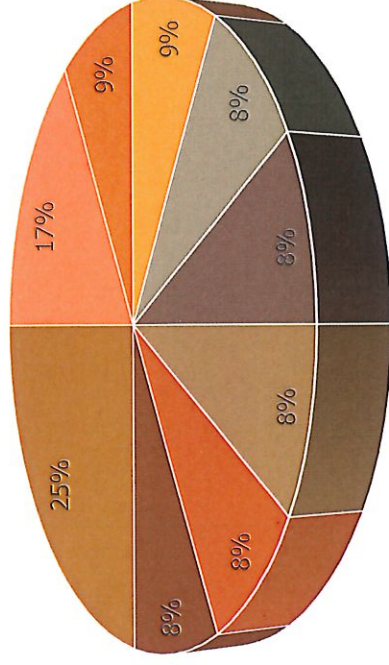
Nom	Prénom	Métrage	Commerce	Date entrée	Date sortie
ABOU	Younes	4	EPICES		
ALLARD	Philippe	10	VETEMENTS FEMMES		
BALUT	Yohann	8	FRUITS ET LEGUMES		
BELLUGEON	Alexandra	13,5	POISSONNERIE		
BENHAMOU	Jerome	8	FRUITS ET LEGUMES		
BOURGIS	Franck bernard	10,5	BOUCHERIE		
BOUTEIL	Sylvain	14	FRUITS ET LEGUMES		
BRACHET	Didier	5	PTOA		
CAPPOCI	Daniel	10	PRODUITS ITALIENS		
CARRE	Jason	9,5	OLIVES - FRUITS SECS		
CLERET	Fabien	8	FLEURISTE		
CLORENNEC	Anthony	14	POISSONNERIE		
CURTIS	Franck	5,5	PRODUITS ITALIENS		30/12/2023
DANLOS	Philippe	8,5	CHARCUTERIE		
DEBEVE		6	PRODUITS ASIATIQUES	01/03/2023	
DOS SANTOS	Marie	9,5	FROMAGES		
FABRE	Gilles	14	FRUITS ET LEGUMES		
GALZADET	Laurent	9	BOUCHERIE		
GUERIN	Jerome	8	MARAICHER		
HAMEON	Cedric	4,7	VOLAILLES		11/02/2023
HIYANI	Mareva	9,5	FRUITS ET LEGUMES		
ILIC	Igor	9	FRUITS ET LEGUMES		
JALLED	Ayoub	14	FRUITS ET LEGUMES		
JOAO	Alcidio	9,5	CHARCUTERIE		
LE HONG	Phuong	6	PRODUITS ASIATIQUES		25/02/2023
LEVANNIER	Armand	14	FRUITS ET LEGUMES		
MAGNANTE	Onorio	11	FRUITS ET LEGUMES		
MARBAISE	Emilie	4,7	VOLAILLES	15/02/2023	
PRIOLET	Fabrice	14	VOLAILLES		
SOULIER	Alexandre	9,5	B.O.F		
TORELLI	Julie	10	FLEURISTE		
TOUSSAINT	Florent	8	OLIVES - FRUITS SECS	04/01/2023	
VERDOT	Roger	9,5	FROMAGES		



# Répartition des commerçants volants le mercredi

Commerce	Nombre
Bijoux Fantaisie	2
BOF	1
Chaussures	1
Linge de maison	1
Maroquinerie	1
Meubles	1
Miel	1
Produits régionaux	1
Vêtement femme	3

Répartition des commerces volants le mercredi par secteur d'activité.



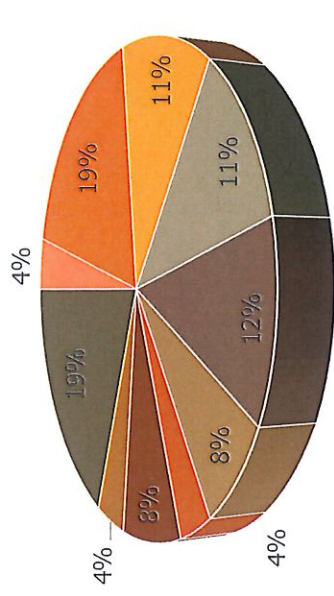
- Bijoux Fantaisie
- BOF
- Chaussures
- Linge de maison
- Maroquinerie
- Meubles
- Miel
- Produits régionaux
- Vêtement femme

12  
commerçants  
volants  
présents en  
moyenne le  
mercredi

# Répartition des commerçants volants le samedi

Commerce	Nombre
Accessoire décoration	1
Bijoux Fantaisie	5
Chaussures	3
Linge de maison	3
Maroquinerie	3
Meubles	2
Miel	1
Produits Régionaux	2
Soldeurs	1
Vêtement femme	5

## Répartition des commerces volants le samedi par secteur d'activité.



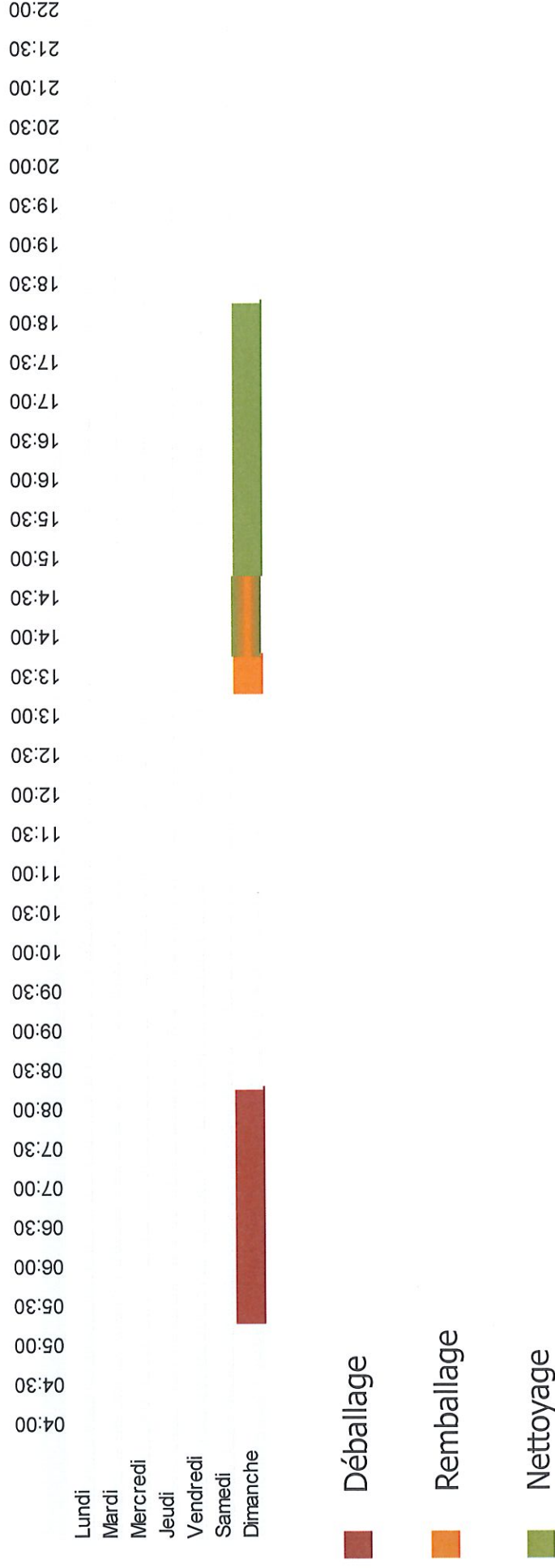
- Accessoire décoration
- Bijoux Fantaisie
- Chaussures
- Linge de maison
- Maroquinerie
- Meubles
- Miel
- Produits Régionaux
- Soldeurs
- Vêtement femme

26  
commerçants  
volants  
présents en  
moyenne le  
samedi

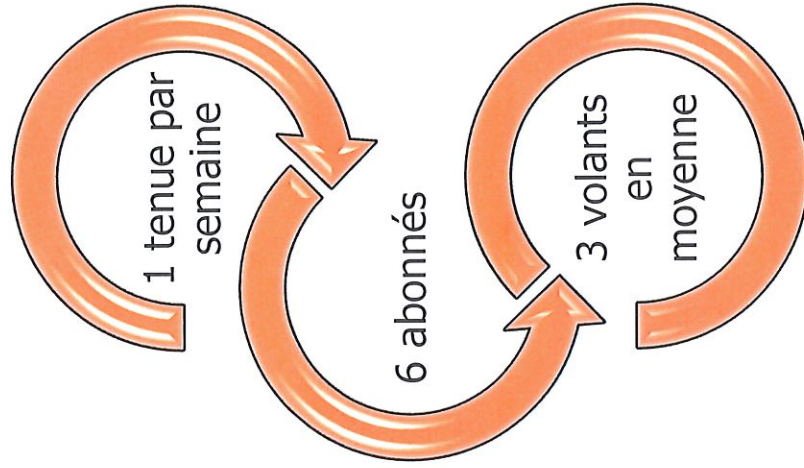
# MARCHÉ BIOLOGIQUE

Le marché biologique est situé Rue Houdan; les commerçants y déballetent sous bâches et barnums que nous fournissons.

Il a lieu tous les dimanches matin et accueille une dizaine de commerçants environ.



Le marché bio, c'est:





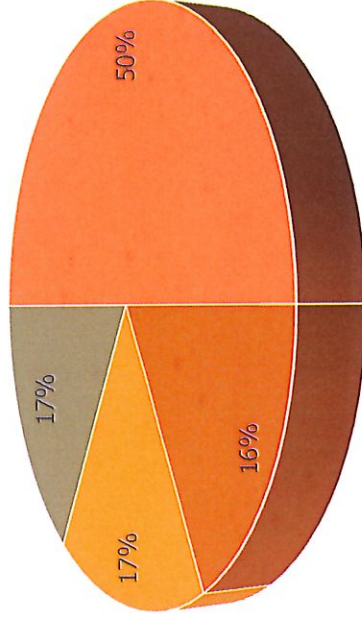
## Liste des abonnés

Nom	Prénom	Métrage	Commerce
CIBELLO	Jean charles	8	POISSONNERIE
FONTAINE	Marie chantal	16	FRUITS ET LEGUMES BIO
FONTAINE	Alexandra	8	FRUITS ET LEGUMES BIO
FRAMERY	Christian	3	OLIVES - FRUITS SECS
FRAMERY	Grégory	8	FRUITS ET LEGUMES BIO
VIGOUREUX	Rene	4	FLEURISTE

# Répartition des abonnés par commerce d'activité

Répartition des commerces abonnés par secteur d'activité.

Commerce	Nombre
FRUITS ET LEGUMES BIO	3
OLIVES - FRUITS SECS	1
POISSONNERIE	1
FLEURISTE	1

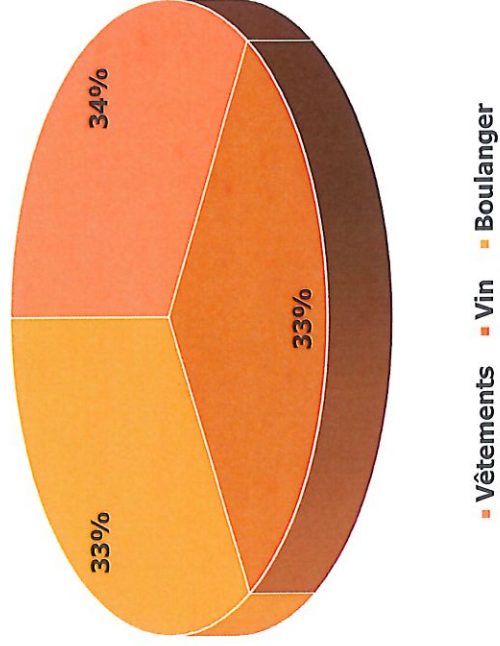


- FRUITS ET LEGUMES BIO
- OLIVES - FRUITS SECS
- POISSONNERIE
- FLEURISTE

## Répartition des commerçants volants

Commerce	Nombre
Boulangers	1
Vêtements	1
Vin	1

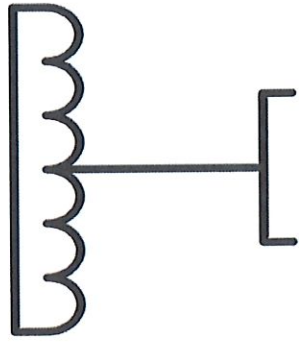
Répartition des commerces volants du marché Bio par secteur d'activité.



3  
commerçants  
volants  
présents en  
moyenne le  
dimanche

# LE MATÉRIÉL DES MARCHÉS

---



Nous disposons du matériel suivant pour monter et nettoyer les marchés:

Matériel	Nombre
Bâches 2 mètres	1
Bâches 4 mètres	20
Balais	5
Grands Poteaux	30
Panne 2 mètres	4
Panne 4 mètres	32
Pelles	1
Petits Poteaux	30
Tables	38
Tréteaux	76
Tuyau d'arrosage	1

# LE PERSONNEL

---



## Situation du personnel

Marché du centre	
Nom	Nombre heures / mois
Monsieur AMIARD Jean-Pierre Placier	52,00
Monsieur DOUKANDJI Mady Monteur Balayeur	86,60
Monsieur TANDJIGORA Mamadou Monteur Balayeur	60,67
Monsieur KONTE Saloum Surveillant sanitaires	77,94
Monsieur VOET Gérard Placier remplaçant	24,00
Monsieur BARADJI Boundi Monteur – Balayeur remplaçant	34,67
Monsieur GAKOU Fodie Monteur – Balayeur remplaçant	60,67

Marché bio	
Nom	Nombre heures / mois
Monsieur MEDJABRA Anis Placier jusqu'au 11/01/2023	30,33
Monsieur DEMBELE Sadio Monteur	17,33
Monsieur SIDIBE Bourema Monteur	17,33
Monsieur SISSOKO Cheikna Balayeur	21,49
Monsieur LALANNE Jordan Placier jusqu'au 03/09/2023	30,33
Monsieur DEMBELE Bakary Monteur – Balayeur remplaçant	21,67
Monsieur PEMEZEC Victor Placier jusqu'au 05/11/2023	30,33
Monsieur FRAMERY Christian Placier	30,33

Le nombre d'heures indiqué pour les salariés remplaçants est annuel.

# LES ANIMATIONS

---





SAMEDI 28 ET  
DIMANCHE 29 MAI

*Foyeuse fête  
des Mères !*

avec vos commerçants  
des marchés de Sceaux


MARCHÉ DU CENTRE : DES ROSES OFFERTES  
MARCHÉ BIO : DES BOUQUETS OFFERTS



Le samedi 28 et le dimanche 29 mai 2024, l'animation Fête des Mères.

Sur le marché du Centre, des roses ont été offertes à la clientèle du marché via des hôtesse,

Sur le marché Biologique, des bouquets de fleurs ont été offerts à la clientèle du marché via les commerçants.



Le samedi 21 octobre 2024, l'animation Saveurs d'Automne sur le marché du Centre.

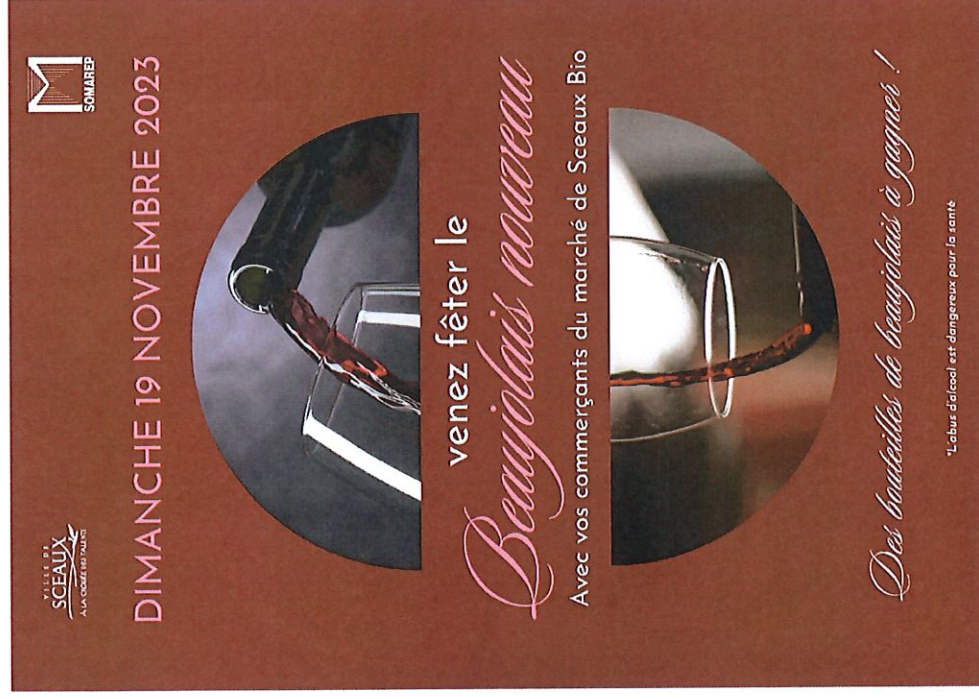
Des paniers garnis des produits du marché étaient à gagner par la clientèle du marché.



Le samedi 16 décembre 2023, l'animation Noël sur le marché du Centre.

1 000 bons d'achat d'un montant de 5€ étaient à gagner via des ticket à gratter par la clientèle du marché.

Ces bons d'achat étaient valables chez tous les commerçants du marché jusqu'au 31 janvier 2024.



Le dimanche 19 novembre 2023, l'animation Beaujolais Nouveau sur le marché Biologique.

Des bouteilles de Beaujolais Nouveau Bio étaient à gagner par la clientèle du marché via des tickets à gratter

# L'ASSURANCE

---





**II.**

---

**COMPTE RENDU  
FINANCIER**

# TARIFS ET REDEVANCE

---



Au 1<sup>er</sup> janvier 2023, les tarifs des droits de place sont les suivants :

Tarifs – Marché du Centre	En € HT
<b>Droits de place pour une profondeur de deux mètres</b>	
<b>Places couvertes de deux mètres de façade</b>	
La première	2,69
La deuxième	3,17
La troisième	4,08
La quatrième	5,40
La cinquième et les suivantes	6,15
Etagères, caissons et placards, supplément par mètre linéaire	1,20
<b>Places découvertes</b>	
Le mètre linéaire de façade	1,91
<b>Places formant encoignure ou de passage</b>	
Supplément par mètre linéaire de façade	1,20
<b>Commerçants non abonnés</b>	
Supplément par mètre linéaire de façade	0,55
<b>Droits de déchargement</b>	
Véhicule ou remorque, l'unité	1,62
Redevance animation	2,27

Tarifs – Marché bio	En € HT
<b>Droits de place pour une profondeur de deux mètres</b>	
<b>Places couvertes de deux mètres de façade</b>	
La première	2,92
La deuxième	3,42
La troisième	4,04
La quatrième	4,51
La cinquième et les suivantes	5,13
<b>Places découvertes</b>	
Le mètre linéaire de façade	1,33
<b>Places formant encoignure ou de passage</b>	
Supplément par mètre linéaire de façade	1,20
<b>Commerçants non abonnés</b>	
Supplément par mètre linéaire de façade	0,39
<b>Droits de déchargement</b>	
Véhicule ou remorque, l'unité	1,13
Redevance animation	3,74


En 2023, nous avons réglé la somme de 67 558,40€ du au titre de la redevance.

Période	Montant
1er trimestre 2023	16 889,60 €
2ème trimestre 2023	16 889,60 €
3ème trimestre 2023	16 889,60 €
4ème trimestre 2023	16 889,60 €
<b>TOTAL</b>	<b>67 558,40 €</b>



# COMPTE PUBLICITE

---



Date	Recettes	Dépenses
<b>SOLDE 2022</b>	<b>3 907,83 €</b>	
Janvier	798,03 €	4 998,59 €
Février	850,72 €	
Mars	974,62 €	
Avril	950,77 €	
Mai	1 041,43 €	681,82 €
Juin	909,97 €	
Juillet	857,83 €	
Août	721,83 €	
Septembre	987,03 €	
Octobre	864,55 €	908,34 €
Novembre	946,15 €	
Décembre	955,30 €	873,70 €
<b>TOTAL</b>	<b>14 766,06 €</b>	<b>7 462,45 €</b>
<b>SOLDE 2023</b>	<b>7 303,61 €</b>	

Nous percevons une participation publicitaire auprès de tous les commerçants des marchés afin de financer les animations.

Voici le détail des dépenses:

2022			
Société	Prestataire	Montant HT	
Cèdre d'Or	Panier garnis 2022	94,79 €	
Capocci	Panier garnis 2022	73,80 €	
Gomes	Panier garnis 2022	200,00 €	
	Remboursement BA Noël	4 630,00 €	
	<b>TOTAL</b>	<b>4 998,59 €</b>	

Mai – Fête des Mères			
Société	Prestataire	Montant HT	
Torelli	500 roses	681,82 €	
	<b>TOTAL</b>	<b>681,82 €</b>	

## Octobre – Saveurs d'Automne

Société	Prestataire	Montant HT
	Panier garnis	908,34 €

**TOTAL 908,34 €**

## Décembre - Noël

Société	Prestataire	Montant HT
Colibri	tickets à gratter	302,50 €

édition des  
affiches  
& des bons  
d'achat

571,20 €

**TOTAL 873,70 €**

Date	Recettes	Dépenses
<b>Solde 2022</b>	<b>428,27 €</b>	
Janvier	154,00 €	
Février	134,48 €	
Mars	150,93 €	
Avril	179,54 €	
Mai	138,38 €	574,89 €
Juin	149,61 €	
Juillet	164,58 €	
Août	130,90 €	
Septembre	168,01 €	
Octobre	168,32 €	
Novembre	171,56 €	1 061,20 €
Décembre	104,71 €	
<b>TOTAL</b>	<b>2 243,29 €</b>	<b>1 636,09 €</b>
<b>SOLDE 2023</b>		<b>607,20 €</b>


Nous percevons une participation publicitaire auprès de tous les commerçants des marchés afin de financer les animations.

Voici le détail des dépenses:

<b>Mai – Fête des Mères</b>				<b>Novembre – Beaujolais Nouveau</b>			
<b>Société</b>	<b>Prestataire</b>	<b>Montant HT</b>	<b>Société</b>	<b>Prestataire</b>	<b>Montant HT</b>		
Le Comptoir des Roses	Roses	454,55 €	Framery	Beaujolais Nouveau Bio	750,00 €		
Colibri	Tickets à gratter	120,34 €	HBE	parasol	180,00 €		
<b>TOTAL</b>			<b>TOTAL</b>			<b>1 061,20 €</b>	
						<b>131,20 €</b>	
						affiches	

# LES FLUIDES

---



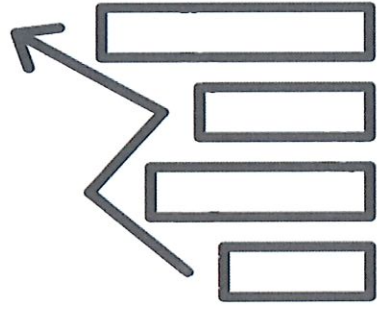
Mois	Factures	Recettes
Janvier	163,00 €	710,47 €
Février	604,21 €	710,45 €
Mars		820,29 €
Avril	1 046,45 €	820,29 €
Mai	159,45 €	820,29 €
Juin	148,34 €	724,15 €
Juillet	122,70 €	820,29 €
Août	98,28 €	820,29 €
Septembre	109,45 €	820,29 €
Octobre	111,33 €	729,15 €
Novembre	186,32 €	820,29 €
Décembre	273,20 €	820,29 €
Provision	6 414,00 €	
<b>Total</b>	<b>9 436,73 €</b>	<b>9 436,54 €</b>
<b>Solde 2023</b>		<b>-0,19 €</b>



Mois	Factures
Janvier	990,44 €
Février	
Mars	177,44 €
Avril	1 027,67 €
Mai	
Juin	183,07 €
Juillet	1 484,64 €
Août	186,71 €
Septembre	
Octobre	1 655,68 €
Novembre	
Décembre	188,27 €
<b>Total</b>	<b>5 893,92 €</b>

# COMPTE D'EXPLOITATION

---



## Les recettes TTC des marchés

<i>Les deux marchés</i>	Abonnés	Volants	TOTAL
Janvier	11 926,21 €	1 814,90 €	13 741,11 €
Février	11 785,92 €	2 079,06 €	13 864,98 €
Mars	14 596,35 €	2 093,38 €	16 689,73 €
Avril	13 854,50 €	2 252,07 €	16 106,57 €
Mai	13 708,85 €	2 812,02 €	16 520,87 €
Juin	12 250,45 €	2 507,37 €	14 757,82 €
Juillet	13 854,50 €	1 720,17 €	15 574,67 €
Août	13 708,85 €	558,90 €	14 267,75 €
Septembre	13 708,85 €	2 360,18 €	16 069,03 €
Octobre	12 396,10 €	2 081,45 €	14 477,55 €
Novembre	13 708,85 €	2 175,63 €	15 884,48 €
Décembre	13 842,98 €	2 244,71 €	16 087,69 €
<b>TOTAL</b>	<b>159 342,41 €</b>	<b>24 699,84 €</b>	<b>184 042,25 €</b>

<i>Marché du Centre</i>	Abonnés	Volants	TOTAL
Janvier	11 226,22 €	1 730,87 €	12 957,09 €
Février	11 225,94 €	1 994,97 €	13 220,91 €
Mars	13 962,93 €	1 999,30 €	15 962,23 €
Avril	13 126,46 €	2 116,75 €	15 243,21 €
Mai	13 126,46 €	2 711,02 €	15 837,48 €
Juin	11 668,06 €	2 389,93 €	14 057,99 €
Juillet	13 126,46 €	1 615,05 €	14 741,51 €
Août	13 126,46 €	477,14 €	13 603,60 €
Septembre	13 126,46 €	2 336,82 €	15 463,28 €
Octobre	11 668,06 €	1 991,06 €	13 659,12 €
Novembre	13 126,46 €	2 115,78 €	15 242,24 €
Décembre	13 126,46 €	2 138,36 €	15 264,82 €
<b>TOTAL</b>	<b>151 636,43 €</b>	<b>23 617,05 €</b>	<b>175 253,48 €</b>

<i>Marché bio</i>	Abonnés	Volants	TOTAL
Janvier	699,99 €	84,03 €	784,02 €
Février	559,98 €	84,09 €	644,07 €
Mars	633,42 €	94,08 €	727,50 €
Avril	728,04 €	135,32 €	863,36 €
Mai	582,39 €	101,00 €	683,39 €
Juin	582,39 €	117,44 €	699,83 €
Juillet	728,04 €	105,12 €	833,16 €
Août	582,39 €	81,76 €	664,15 €
Septembre	582,39 €	23,36 €	605,75 €
Octobre	728,04 €	90,39 €	818,43 €
Novembre	582,39 €	59,85 €	642,24 €
Décembre	716,52 €	106,35 €	822,87 €
<b>TOTAL</b>	<b>7 705,98 €</b>	<b>1 082,79 €</b>	<b>8 788,77 €</b>

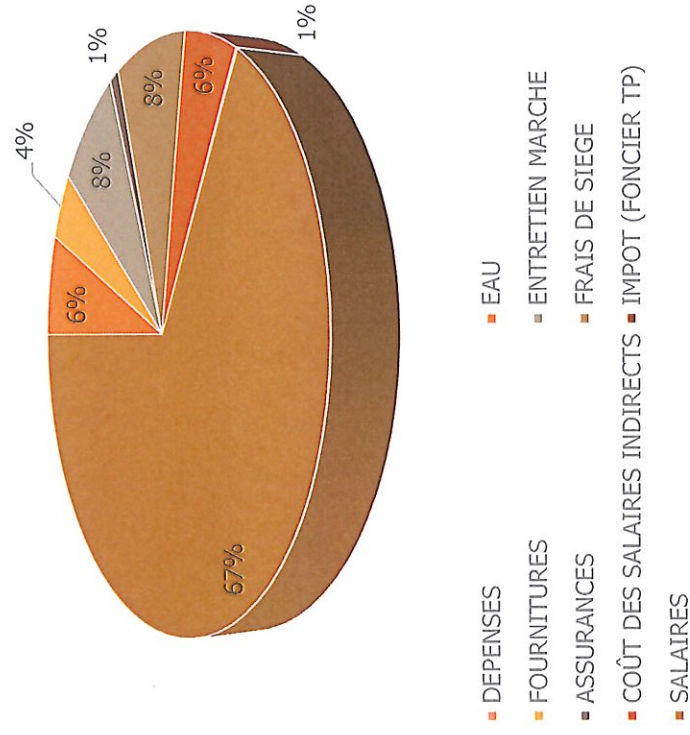
# Le compte d'exploitation

SAS SOMAREP / SCEAUX	2022	2023	Comparatif 2023/2022
<b>CA BRUT TTC</b>	<b>181 175 €</b>	<b>184 042 €</b>	2 867 €
<b>REDEVANCES</b>	<b>64 960 €</b>	<b>67 558 €</b>	2 598 €
<b>CA TTC NET</b>	<b>116 215 €</b>	<b>116 484 €</b>	269 €
<b>RECETTES HT</b>	<b>86 019 €</b>	<b>85 811 €</b>	-208 €
<b>DEPENSES</b>			
EDF	0 €	0 €	0 €
EAU	5 102 €	5 894 €	792 €
FOURNITURES	2 628 €	3 889 €	1 261 €
MATERIEL ROULANT	34 €	0 €	-34 €
ENTRETIEN MARCHÉ	15 340 €	7 447 €	-7 893 €
ASSURANCES	1 022 €	1 055 €	33 €
FRAIS DE SIEGE	7 742 €	7 723 €	-19 €
COÛT DES SALAIRES INDIRECTS	5 161 €	5 149 €	-12 €
VETEMENTS DE TRAVAIL	0 €	0 €	0 €
MISSIONS RECEPTIONS	0 €	0 €	0 €
DIVERS	0 €	0 €	0 €
IMPOT (FONCIER TP)	375 €	150 €	-225 €
TAXE APPRENTISS, FORMATION CONT	998 €	965 €	-33 €
O, 90 CONSTRUC	230 €	245 €	15 €
SALAIRES	51 710 €	55 188 €	3 478 €
CHARGES SOCIALES	4 581 €	6 391 €	1 810 €
VARIATION PROVISION	250 €	0 €	-250 €
<b>TOTAL DEPENSES</b>	<b>95 173 €</b>	<b>94 096 €</b>	-1 077 €
<b>RESULTATS</b>	<b>-9 154 €</b>	<b>-8 285 €</b>	869 €

Les « frais sièges » sont répartis selon les contrats, en fonction d'une clef de répartition. Ces frais représentent l'ensemble des frais qui ne peuvent être affectés de manière directe à un contrat donné. Ils représentent : les salaires du siège, la comptabilité, les loyers, les frais administratifs, etc...

Le poste « assurances » est également réparti en fonction d'une clef de répartition. Ce poste comprend l'assurance responsabilité civile, ainsi que l'assurance des halles en elles-mêmes.

Répartition des postes de dépenses.



## Comparatif 2023/2022

Les recettes des marchés de Sceaux sont en hausse par rapport à 2023.

Quant aux dépenses, elles ont diminué dans leur globalité entre 2022 et 2023.


En effet, des postes de dépenses tels que l'entretien du marché ont diminué.

- Pour l'entretien marché, en 2022, nous avons procédé au nettoyage de la charpente, des volets et des vitres par une société spécialisée ce qui n' pas été le cas en 2023

Nonobstant, les postes fournitures et salaires ont augmenté:

- Pour ce qui est des fournitures cela correspond à l'intervention de nos ateliers sur les marchés,
- Quant aux salaires, cela correspond à la hausse du SMIC.





# SAS SOMAREP

📍 3 Rue de Bassano - 75116 Paris

☎ 01.53.57.42.60

✉ [contact@mandon.fr](mailto:contact@mandon.fr)

🌐 <http://www.mandon.fr>